

Звіт про виконання бюджету Слобожанської селищної ради за 2019 рік

Доходи бюджету громади (з врахуванням офіційних трансфертів) за 2019 рік склали 402 884,6 тис. грн. Дохідна частина бюджету сформована:

- на 91 відс. за рахунок доходів бюджету громади, або 367 067,5 тис грн.;
- на 9 відс. за кошти субвенції з Державного, обласного та інших бюджетів, або 35 817,1 тис грн.

Як видно з Рис.1 відбувається збільшення дохідної частини проти минулого року на 10,2 відсотки або на 37 357,7 тис грн.

Доходи бюджету громади (без врахування трансфертів) за 2019 рік склали майже 367 067,5 тис грн. Приріст складає 11,6 відс., або майже 38 174,5 тис. грн.

Офіційні трансферти за 2019 рік склали 35 817,1 тис грн., що менше минулого року на 2,3% або 816,8 тис грн.

Динаміка доходу бюджету ОТГ за 2017-2019 рр. представлена на рис. 1.

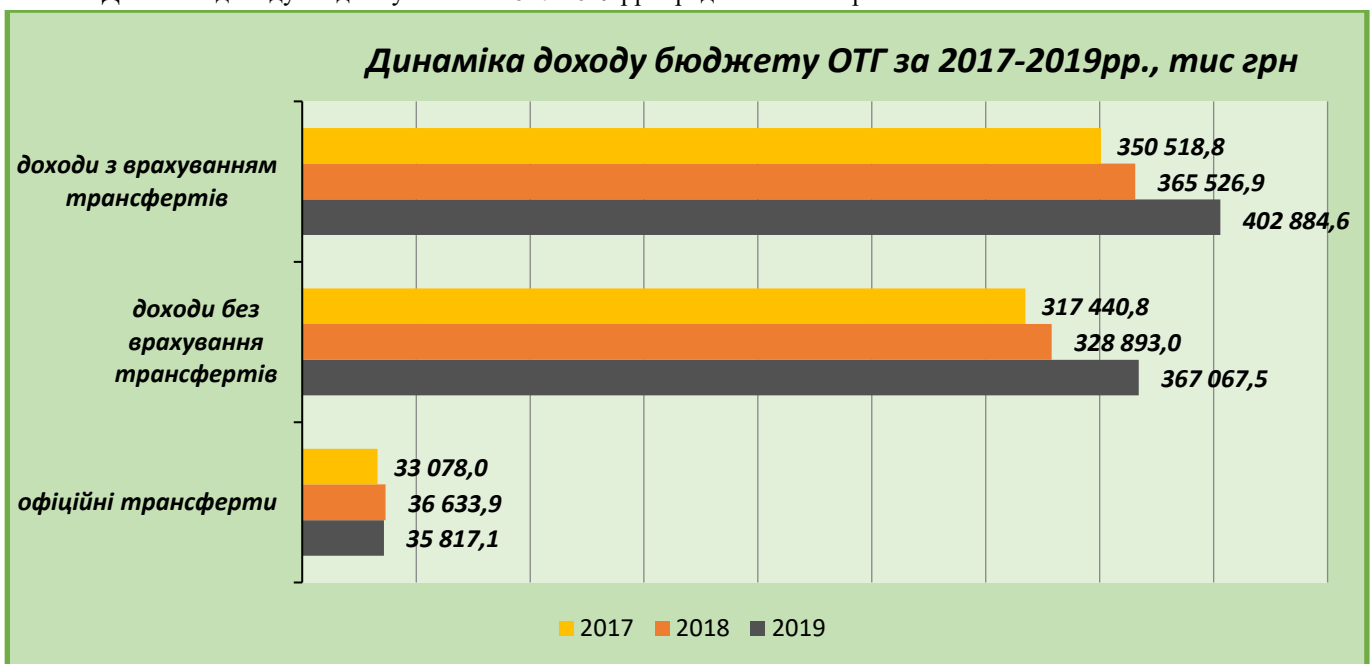


Рис. 1. Динаміка доходів бюджету за 2017-2019 рр.

Дохідна частина бюджету громади за 2019 рік по загальному фонду була виконана на 108,1% без урахування трансфертів (план 327 912,7 тис грн, факт 354 516,1 тис грн), та 107,3% з урахуванням трансфертів (план 363 816,4 тис грн, факт 390 333,2 тис грн) до уточнених планових показників.



Рис. 2 Динаміка виконання бюджету за доходами загального фонду

Дохідна частина спеціального фонду була виконана на 109,9% (план 11 419,9 тис грн, факт 12 551,4 тис грн).



Рис. 3 Динаміка виконання бюджету за доходами спеціального фонду

Структура доходу Слобожанської ОТГ за 2019 рік представлена на рис. 4.



Рис. 4 Структура доходу Слобожанської ОТГ за 2019 рік

Як видно з рис. 4, структура доходів за 2019 рік змінилася порівняно з минулим роком. Так, доходи за 2019 рік на 87% сформовані за рахунок податкових надходжень (2018 року – 84%), на 4% - за рахунок неподаткових надходжень (2018 рік – 6%) та на 9% - за рахунок офіційних трансфертів (2018 рік – 10%).

Структура податкових надходжень за 2019 рік представлена на рис. 5.



Рис. 5. Структура податкових надходжень за 2019 рік

Як видно з рис. 5, основні джерела податкових надходжень у 2018 та 2019 роках майже не змінилися. Більше половини – це надходження ПДФО – 65,3% проти 65,7% у 2018 році, місцевих податків і зборів – 19,5% (проти 18,5%), акцизного податку – 15,2% (проти 15,8%).

Слід відмітити, що по всіх основних податках надходження зросли проти минулорічних. Динаміка надходжень податків за 2018 та 2019 роки представлена на рис. 6.

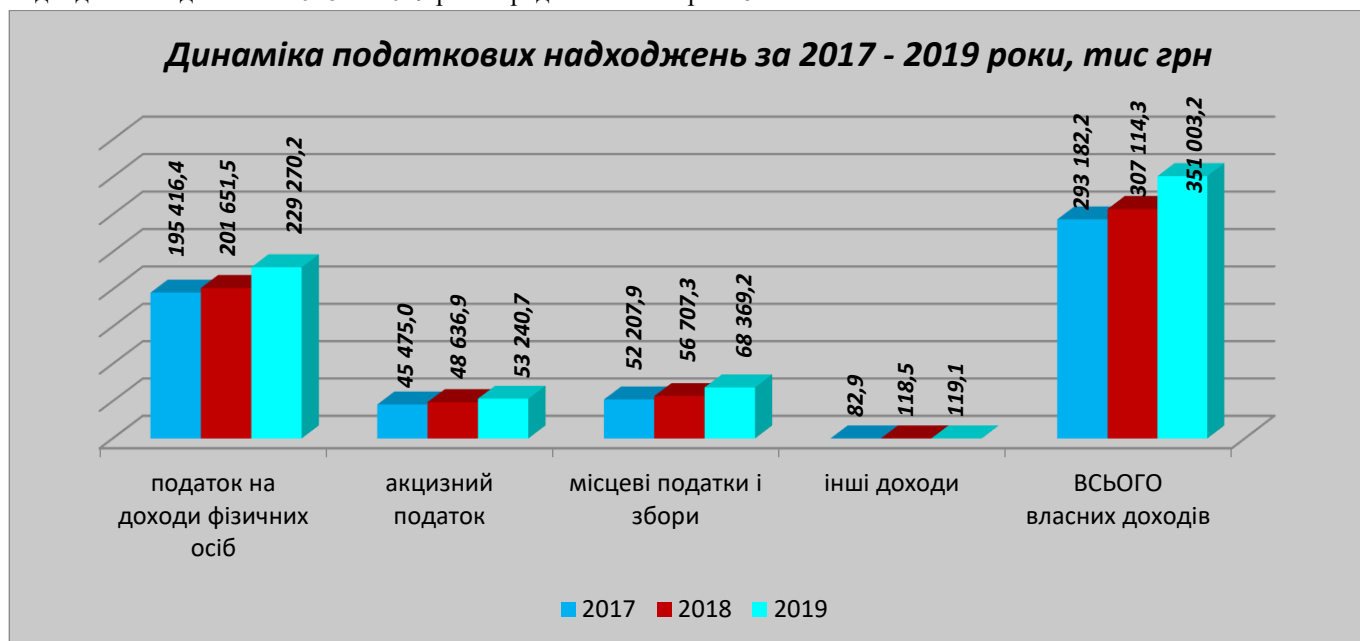


Рис. 6. Динаміка податкових надходжень Слобожанської ОТГ

Як видно із представлених вище даних, у 2019 році найбільший внесок до бюджету територіальної громади склали **надходження податку на доходи фізичних осіб**. Це загальнодержавний податок, який зараховується до бюджету ОТГ. Всього надійшло 229 270,2 тис грн. податку, приріст склав **13,7 відс.** або 27 618,7 тис. грн.

Наступним за вагомістю є ще один із загальнодержавних податків - **акцизний податок**. Всього надійшло 53 240,7 тис. грн. податку, що більше ніж попереднього року на **4 603,8 тис грн.** При цьому, акцизний податок за пальне у 2019 році надійшов на 765,1 тис грн. менше ніж у 2018 році. Збільшення акцизного податку загалом відбулося за рахунок податку з реалізації роздрібною торгівлю підакцизних товарів (у 2019 році надійшло 16 962,9 тис грн., що більше на 5 368,9 тис грн. показників 2018 року).

Одним із вагомих джерел наповнення доходу бюджету є **місцеві податки і збори**. Так, за підсумками 2019 року обсяг надходжень місцевих податків і зборів становить 68 369,2 тис. грн, приріст склав **11 661,9 тис. грн. або 20,6%**. Динаміка місцевих податків і зборів представлена на рис. 7.

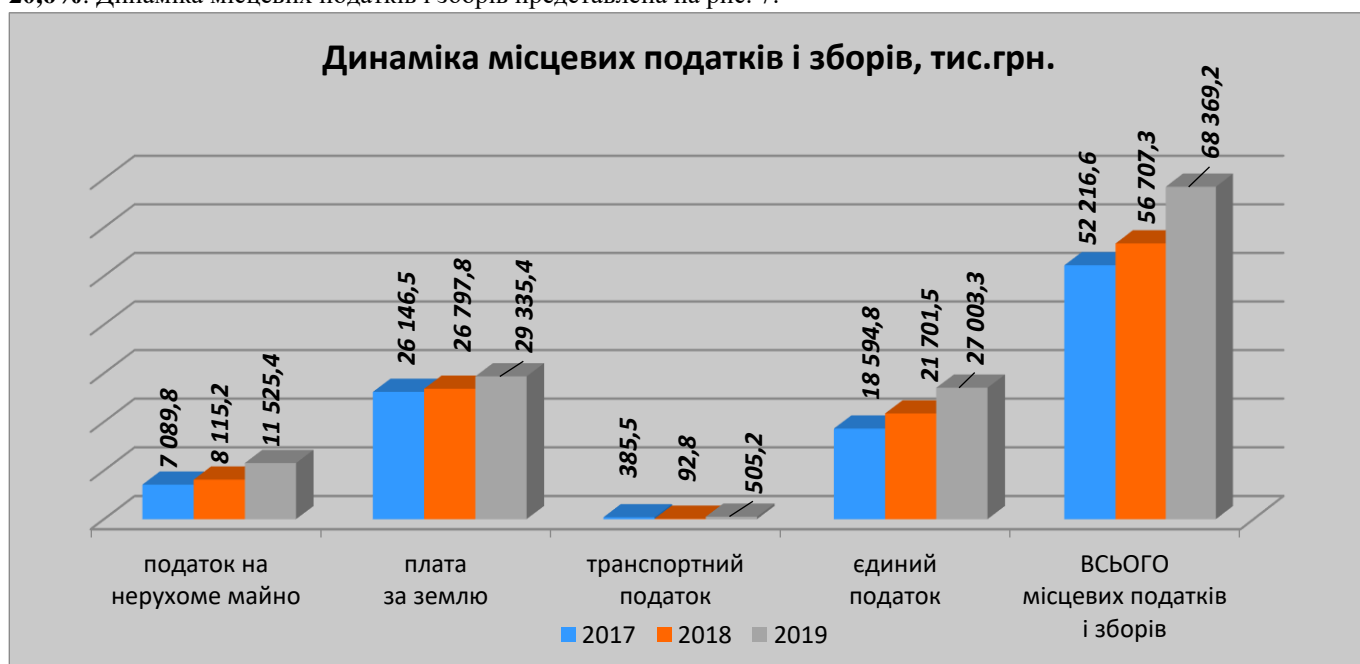


Рис. 7. Динаміка місцевих податків і зборів за 2017 - 2019 рр.

Одночасно, можна спостерігати збільшення частки місцевих податків і зборів в податкових надходженнях. Якщо у 2018 році частка місцевих податків і зборів становила 18,5%, то у 2019 році вона збільшилась на 1%, і становить 19,5%. Структура місцевих податків і зборів представлена на рис. 8.

Найбільшу питому вагу у структурі місцевих податків і зборів займають надходження від плати за землю (42,9%) та єдиного податку (39,5%).

Плата за землю надійшла у сумі 29 335,3 тис грн., що більше минулого року на 2 537,6 тис грн, приріст склав 9,5 відс.

Єдиний податок від підприємницької діяльності надійшов у сумі 27 003,3 тис грн., приріст склав 24,4 відс. або 5 301,8 тис. грн.

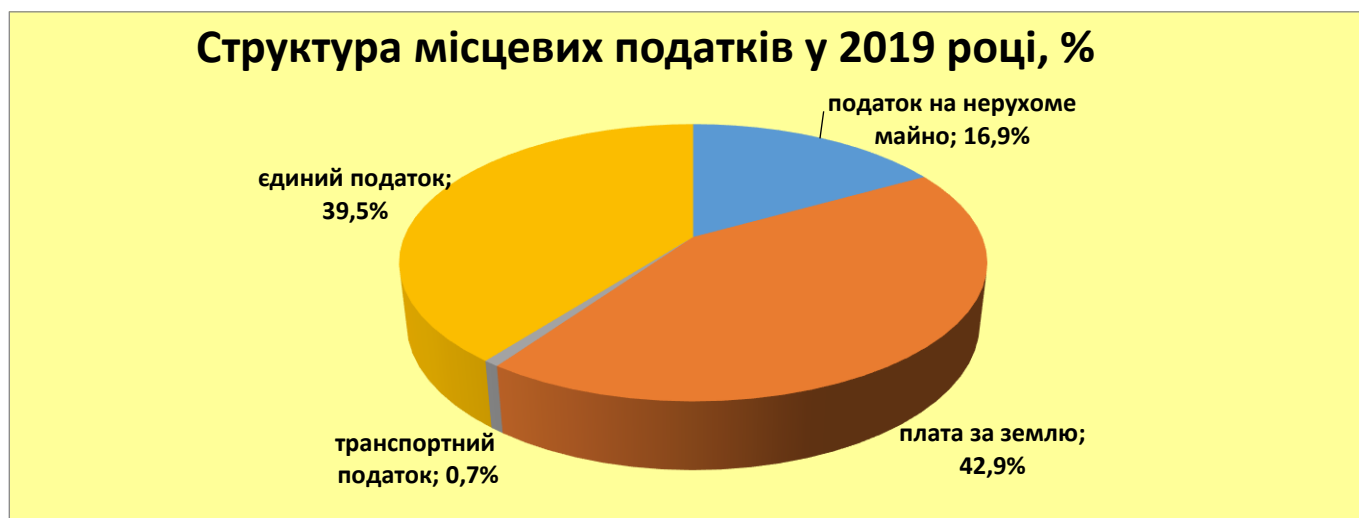


Рис. 8. Структура місцевих податків і зборів у 2019 р.

Частка **офіційних трансфертів** в доходах бюджету ОТГ становить 9%. Обсяг субвенції за 2019 рік склав 35 817,1 тис. грн., що менше ніж у минулому році на 816,8 тис грн, або 2,3%. Динаміка офіційних трансфертів з Державного, обласного та інших бюджетів за 2018 та 2019 роках представлена на рис. 9.

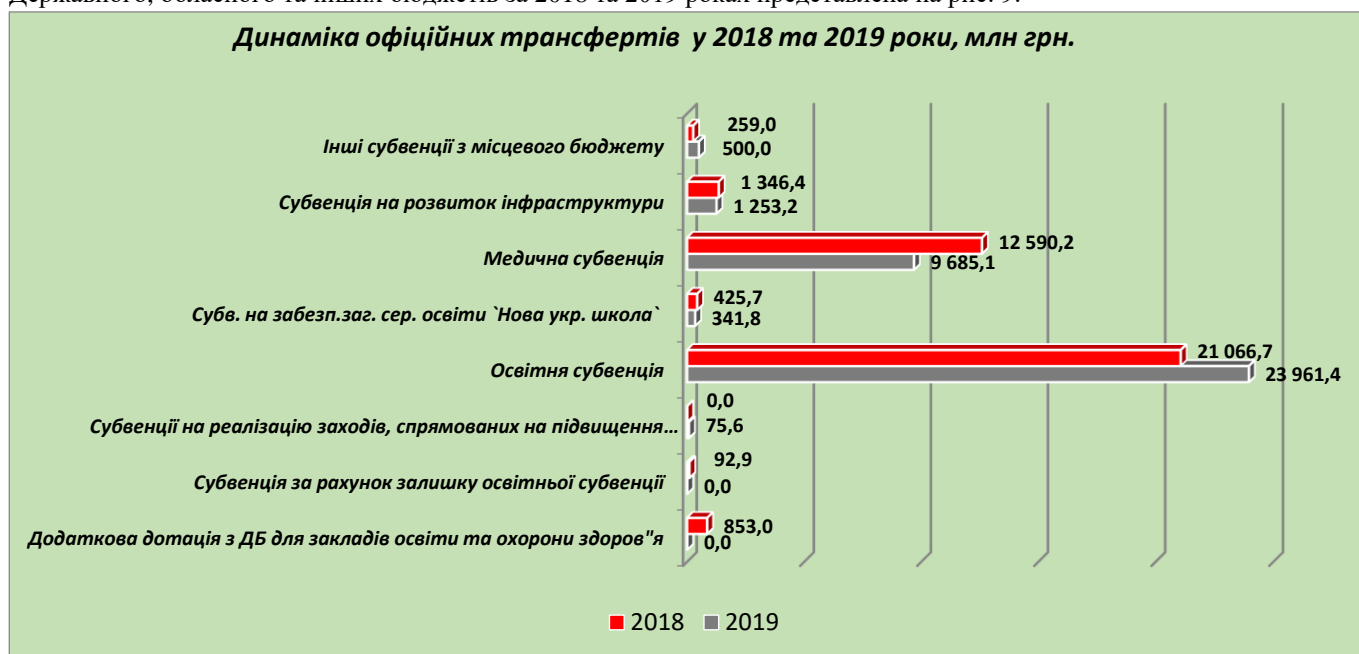


Рис. 9. Динаміка офіційних трансфертів у 2018-2019 рр.

У 2019 року бюджет громади отримав додатковий фінансовий ресурс у вигляді цільових субвенцій:

- медична субвенція – 9 685,1 тис грн.;
- освітня субвенція – 23 961,4 тис грн.;
- субвенція з місцевого бюджету на забезпечення якісної, сучасної та доступної загальної середньої освіти "Нова українська школа" за рахунок відповідної субвенції з державного бюджету – 382,6 тис грн.;
- інші субвенції з місцевого бюджету – 341,8 тис грн.;

- субвенція на розвиток інфраструктури ОТГ – 1 253,2 тис грн.;
- інші субвенції з місцевих бюджетів – 500,0 тис грн.

У 2019 році реверсна дотація на користь державного бюджету зменшилась порівняно з 2018 роком на 4 205,0 тис грн. та становить 62 931,5 тис грн.

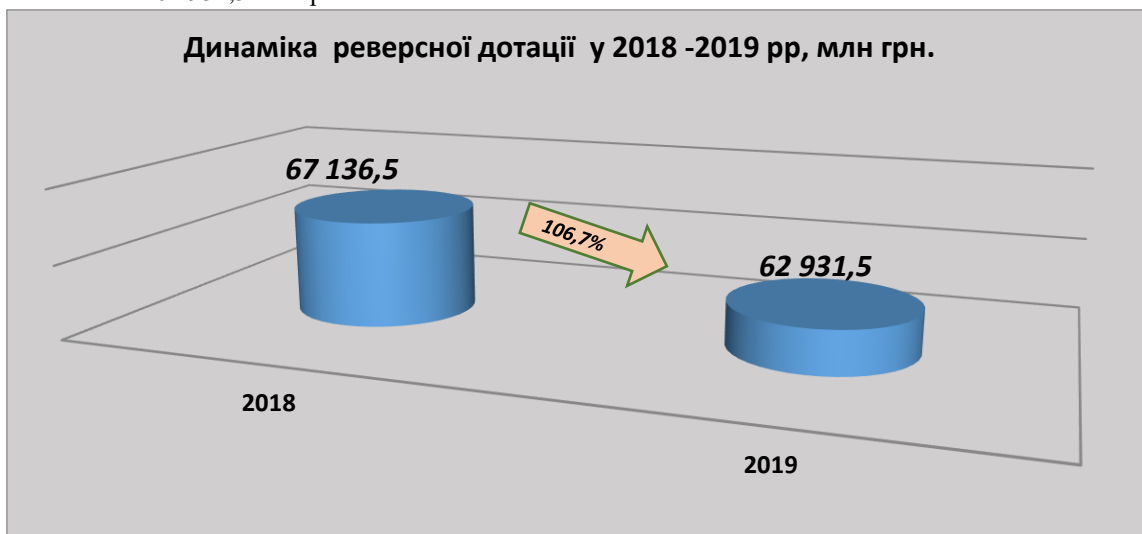


Рис. 10. Динаміка реверсної дотації у 2018 та 2019 роки

Власні доходи загального фонду – 354 516,1 тис. грн., що становить 108,1% від уточненого річного плану, а саме за рахунок таких видів доходів:

Таблиця 1. Аналіз надходження доходів до бюджету селищної ради за 2019 рік.

Найменування	Код бюджетної класифікації	Уточнені планові показники за 2019 рік	Фактичні надходження за 2019 рік	Відхилення +/-	Відхилення фактичних надходжень 2019 року від фактичних надходжень 2018 року	
					тис. грн	відсотків
1	2	3	4	5	6	7
ЗАГАЛЬНИЙ ФОНД						
Разом доходів загального фонду	900101	327 912,7	354 516,1	26 603,5	37 030,4	11,7
Податок на доходи фізичних осіб	11010000	206 714,4	229 190,2	22 475,8	27 560,8	13,7
Податок на доходи фізичних осіб, що сплачується податковими агентами, із доходів платника податку у вигляді заробітної плати	11010100	198 925,2	220 648,5	21 723,3	26 619,8	13,7
Податок на доходи фізичних осіб з грошового забезпечення, грошових винагород та інших виплат, одержаних військовослужбовцями та особами рядового і начальницького складу, що сплачується податковими агентами	11010200	2 053,1	2 482,6	429,5	629,3	34
Податок на доходи фізичних осіб, що сплачується податковими агентами, із доходів платника податку інших ніж заробітна плата	11010400	4 734,2	5 138,4	404,2	510,3	11
Податок на доходи фізичних осіб, що сплачується фізичними особами за результатами річного декларування	11010500	1 001,9	920,7	-81,2	-198,6	-17,7
Податок на прибуток підприємств	11020000	79,8	79,9	0,1	57,8	261
Рентна плата за користування надрами	13030000	4,0	4,0	0	4,0	0
Внутрішні податки на товари та послуги	14000000	51 257,7	53 240,7	1 983,0	3 446,1	9,5
Акцизний податок з вироблених в Україні підакцизних товарів (пальне)	14020000	6 820,0	7 079,0	259,0	-229,2	-3,1
Акцизний податок з ввезення на митну територію України підакцизних товарів (пальне)	14030000	28 000	29 198,8	1 198,8	-535,9	-1,8
Акцизний податок з реалізації суб'єктами господарювання роздрібною торгівлю підакцизних товарів	14040000	16 437,7	16 962,9	525,2	5 368,9	46,3
Податок на майно	18010000	40 016,0	41 365,9	1 349,9	6 360,1	18,2

Податок на нерухоме майно, відмінне від земельної ділянки, сплачений юридичними особами, які є власниками об'єктів житлової нерухомості	18010100	80,9	83,2	2,3	43,2	107,7
Податок на нерухоме майно, відмінне від земельної ділянки, сплачений фізичними особами, які є власниками об'єктів житлової нерухомості	18010200	409,8	424,1	14,3	82,9	24,3
Податок на нерухоме майно, відмінне від земельної ділянки, сплачений фізичними особами, які є власниками об'єктів нежитлової нерухомості	18010300	200,4	353,7	153,3	123,4	53,6
Податок на нерухоме майно, відмінне від земельної ділянки, сплачений юридичними особами, які є власниками об'єктів нежитлової нерухомості	18010400	10 136	10 664,3	528,3	3 160,8	42,1
Плата за землю		28 689,3	29 335,4	646,1	2 537,6	9,5
Земельний податок з юридичних осіб	18010500	7 299,9	7 426,6	126,6	1 608,3	27,6
Орендна плата з юридичних осіб	18010600	19 054,2	19 493,6	439,4	780,1	4,2
Земельний податок з фізичних осіб	18010700	625,2	609,0	-16,2	-62,9	-9,4
Орендна плата з фізичних осіб	18010900	1 710	1 806,2	96,2	212,1	13,3
Транспортний податок		499,6	505,2	5,6	412,4	444,4
Транспортний податок з фізичних осіб	18011000	125,0	125,7	0,7	39,2	45,4
Транспортний податок з юридичних осіб	18011100	374,6	379,5	4,9	373,2	5 857,8
Єдиний податок	18050000	26 447,5	27 003,3	555,8	5 301,7	24,4
Єдиний податок з юридичних осіб	18050300	6 635,0	6 717,7	82,7	861,7	14,7
Єдиний податок з фізичних осіб	18050400	18 216,8	18 599,9	383,1	4 383,3	30,8
Єдиний податок з сільськогосподарських товаровиробників, у яких частка сільськогосподарського товаровиробництва за попередній податковий (звітний) рік дорівнює або перевищує 75 відсотків	18050500	1 595,7	1 685,7	90,0	56,7	3,5
Плата за розміщення тимчасово вільних коштів місцевих бюджетів	21050000	1 205,2	1 753,0	547,8	-6 396,4	-78,5
Інші надходження (адміністративні штрафи)	21080000	18,0	18,2	0,2	-1,4	7,2
Плата за надання адміністративних послуг	22010000	2 021,0	1 709,0	-312,0	-539,7	-24
Адміністративний збір за проведення державної реєстрації юридичних осіб, фізичних осіб – підприємців та громадських формувань	22010300	28,9	29,0	0,1	24,7	578,2
Плата за надання інших адміністративних послуг	22012500	1 712,0	1 401,9	-310,1	-559,7	-28,5
Адміністративний збір за державну реєстрацію речових прав на нерухоме майно та їх обтяжень	22012600	280,1	278,2	-1,9	-4,7	-1,7
Державне мито	22090000	63,9	63,7	-0,2	-6,4	-9,1
Державне мито, що сплачується за місцем розгляду та оформлення документів, у тому числі за оформлення документів на спадщину і дарування	22090100	42,4	42,9	0,5	-1,4	3,2
Державне мито, не віднесене до інших категорій	22090200	0,01	0,01	0	0	0
Державне мито, пов'язане з видачею та оформленням закордонних паспортів (пасвідок) та паспортів громадян України	22090400	21,5	20,8	-0,7	-5,0	-19,3
Інші надходження	24060000	85,3	88,2	2,9	86,3	4 491,2

Відповідно до вимог ст.69 Бюджетного кодексу України доходи селищного бюджету формувалися за рахунок:

- податку на доходи фізичних осіб;
- податку на прибуток підприємств;
- внутрішніх податків на товари та послуги
- акцизного податку з реалізації суб'єктами господарювання роздрібною торгівлю підакцизних товарів;
- податку на майно;
- єдиного податку;
- інших надходжень;
- плати за надання адміністративних послуг;
- державного мита;

Податок та збір на доходи фізичних осіб 11010000 формується за рахунок:

11010100 – Податок на доходи фізичних осіб, що сплачується податковими агентами, із доходів платника податку у вигляді заробітної плати за 2019 рік при планових показниках 198 925,2 тис. грн, надійшло 220 648,5 тис. грн, що більше на 10,9% від плану. Основні платники: ТОВ «Логістик Юніон» - 33 547,4 тис. грн, ТОВ «Транс логістик» - 16 817,2 тис. грн, ПРАТ "ІНТЕРКЕРАМА" – 15 738,9 тис. грн, ТОВ м'ясна ф-ка "Фаворит плюс" – 31 978,2 тис. грн, ТОВ "Рітейл - Девелопмент" - 8 412,2 тис. грн та ТОВ «Епіцентр К» - 9 247,5 тис. грн.

11010200 – Податок на доходи фізичних осіб з грошового забезпечення, грошових винагород та інших виплат, одержаних військовослужбовцями та особами рядового і начальницького складу, що сплачується податковими агентами, за 2019 рік при планових показниках 2 053,1 тис. грн, надійшло 2 482,6 тис. грн, що більше на 20,9% від плану у зв'язку із проведенням реорганізації у військкоматі та підвищенням грошових винагород.

1010400 – Податок на доходи фізичних осіб, що сплачується податковими агентами, із доходів платника податку інших ніж заробітна плата, за 2019 рік при планових показниках 4 734,2 тис. грн, надійшло 5 138,4 тис. грн, що більше на 8,5% від плану за рахунок таких платників, як ТОВ "СІТІ ІСТЕЙТ МЕНЕДЖМЕНТ" – 1 793,2 тис. грн, ТОВ «Рітейл - Девелопмент» - 771,1 тис. грн, ТОВ "Агрофірма Дніпро" – 744,4 тис. грн, ТОВ "ІНФО ПРОЦЕСІНГ КОМПАНІ" – 355,7 тис. грн, ПП "Перемога АВК" – 263,1 тис. грн, ЧСП "Деметра" – 300,7 тис. грн та інші.

11010500 – Податок на доходи фізичних осіб, що сплачується фізичними особами за результатами річного декларування, за 2019 рік надійшло 920,7 тис. грн, що менше від планових показників на 8,1%.

11020200 - Податок на прибуток підприємств та фінансових установ комунальної власності за 2019 рік надійшло 79,9 тис. грн, що дорівнює плановим показникам за рахунок КП "Керуючої компанії "ГОСПОДАР" – 60,9 тис. грн КП «Слобожанська селищна спеціалізована ритуальна служба» – 2,5 тис. грн, та КП "Керуюча компанія "Перспектива" – 16,5 тис. грн.

13030100 - Рентна плата за користування надрами для видобування корисних копалин загальнодержавного значення за 2019 рік надійшло майже 4 тис. що дорівнює плановим показникам.

14000000 - Внутрішні податки на товари та послуги за 2019 рік за плановими показниками 51 257,7 тис. грн, надійшло 53 240,7 тис. грн, що більше на 3,9 % від плану, в т. ч.:

14020000 - Акцизний податок з вироблених в Україні підакцизних товарів (пальне) 2019 рік за плановими показниками 6 820 тис. грн, надійшло 7 079 тис. грн, що більше на 3,8 % від плану на відповідний період. Акциз за пальне надходить централізовано через Держказначейство України по формулі визначеній КМУ, МФУ на централізованому рівні.

14030000 - Акцизний податок з ввезених на митну територію України підакцизних товарів (пальне) за 2019 рік за плановими показниками 28 000 тис. грн, надійшло 29 198,8 тис. грн, що більше на 4,3 % від плану на відповідний період. Акциз за пальне надходить централізовано через Держказначейство України по формулі визначеній КМУ, МФУ на централізованому рівні.

14040000 – Акцизний податок з реалізації суб'єктами господарювання роздрібною торгівлі підакцизних товарів за плановими показниками 16 437,7 тис. грн, надійшло 16 962,9 тис. грн, що більше на 3,2%. Основні платники: ТОВ "АТБ - Маркет" – 4 786,6 тис. грн, ТОВ "Метро Кеш енд Кері Україна" – 4 227,4 тис. грн та ТОВ "Ашан Україна" – 2 821,6 тис. грн.

Податок на майно 18010000 формується за рахунок:

18010100 – Податок на нерухоме майно, відмінне від земельної ділянки, сплачений юридичними особами, які є власниками об'єктів житлової нерухомості за 2019 рік надійшов в сумі 83,2 тис. грн, що більше на 2,9% від плану.

18010200 - Податок на нерухоме майно, відмінне від земельної ділянки, сплачений фізичними особами, які є власниками об'єктів житлової нерухомості за 2019 рік надійшов в сумі 424,1 тис. грн, що більше на 3,5% від плану.

18010300 - Податок на нерухоме майно, відмінне від земельної ділянки, сплачений фізичними особами, які є власниками об'єктів нежитлової нерухомості за 2019 рік надійшов 353,7 тис. грн при планових показниках 200,4, що більше на 76,5%.

18010400 - Податок на нерухоме майно, відмінне від земельної ділянки, сплачений юридичними особами, які є власниками об'єктів нежитлової нерухомості за 2019 рік за плановими показниками 10 136 тис. грн, надійшло 10 664,3 тис. грн, що більше на 5,2%..

18010500 – Земельний податок з юридичних осіб за 2019 рік за плановими показниками 7 299,9 тис. грн, надійшов 7 426,6 тис. грн, що більше на 1,7% від плану за рахунок нових платників таких, як ТОВ «НЕЙТІВ ЛЕНД» та ТОВ «ДДГ».

18010600 - Орендна плата з юридичних осіб за 2019 рік за плановими показниками 19 054,2 тис. грн, надійшло 19 493,6 тис. грн, що більше на 2,3% від планових показників.

18010700 - Земельний податок з фізичних осіб за 2019 рік за плановими показниками 625,2 тис. грн, надійшло 609 тис. грн, що менше майже на 2,6 % від плану.

18010900 - Орендна плата з фізичних осіб за 2019 рік за плановими показниками 1 710 тис. грн, надійшло 1 806,2 тис. грн, що більше на 5,6% від плану.

18011000 – Транспортний податок з фізичних осіб за 2019 рік за плановими показниками 125 тис. грн, надійшло 125,7 тис. грн, що майже дорівнює плану.

18011100 – Транспортний податок з юридичних осіб за 2019 рік за плановими показниками 374,6 тис. грн, надійшов 379,5 тис. грн, що більше на 1,3% від плану.

18050000 – **Єдиний податок** за 2019 рік за плановими показниками 26 447,5 тис. грн, надійшов у сумі 27 003,3 тис. грн, що більше на 2,1% від плану.

18050300 – **Єдиний податок з юридичних осіб** за 2019 рік за плановими показниками 6 635 тис. грн, надійшов 6 717,7 тис. грн, що більше на 1,2%. Основні платники: ТОВ "Охоронна агенція", ПП "Авіа-Стиль, ПП "Авіатор" та інші.

18050400 – **Єдиний податок з фізичних осіб** за 2019 рік за плановими показниками 18 216,8 тис. грн, надійшов 18 599,9 тис. грн, що більше на 2,1%.

18050500 – **Єдиний податок з сільськогосподарських товаровиробників, у яких частка сільськогосподарського товаровиробництва за попередній податковий (звітний) рік дорівнює або перевищує 75 відсотків** 2019 рік за плановими показниками 1 595,7 тис. грн надійшов 1 685,7 тис. грн, що більше на 5,6% від плану внаслідок того, що такі платники, як ФГ «Воскресіння» та ФОП Гайворонський оплатили у січні 2019 року за IV квартал 2018 року.

21050000 – **Плата за розміщення тимчасово вільних коштів місцевих бюджетів** шляхом придбання державних цінних паперів (ОВДП) в ПАТ АК «УКРГАЗБАНК» за 2019 рік надійшла 1 753 тис. грн.

21080000 – **Інші надходження** за 2019 рік за плановими показниками 18 тис. грн, надійшло 18,2 тис. грн від адміністративних штрафів.

Плата за надання адміністративних послуг 22010000 формується:

За 2019 рік надійшли кошти від плати адміністративного збору за проведення державної реєстрації юридичних осіб, фізичних осіб – підприємців та громадських формувань (**22010300**) в сумі 29 тис. грн, що майже дорівнює плановим показникам.

За 2019 рік надійшли кошти від плати інших адміністративних послуг (**22012500**) в сумі 1 401,9 тис. грн при планових показниках 1 712 тис. грн, що менше на 18,1% (витяги з Державного земельного кадастру, реєстрація і зняття з місця проживання громадян, оплата за послуги Державної міграційної служби та інші адміністративні послуги, які надаються іншими органами).

За 2019 рік надійшли кошти від плати адміністративного збору за державну реєстрацію речових прав на нерухоме майно та їх обтяжень (**22012600**) в сумі 278,1 тис. грн при планових показниках 280,1 тис. грн, що менше на 0,7% .

22090000 – **Державне мито** за 2019 рік при планових показниках 63,9 тис. грн, надійшло 63,7 тис. грн, що менше на 0,3% від плану, в зв'язку із зменшенням оформлення документів на спадщину та дарування.

22090100 – Державне мито, що сплачується за місцем розгляду та оформлення документів, у тому числі за оформленням документів на спадщину і дарування за 2019 рік надійшло 42,9 тис. грн при планових показниках 42,4 тис. грн, що на 1,1% більше.

22090400 - Державне мито, пов'язаного з видачею та оформленням закордонних паспортів (пасвідок) та паспортів громадян України за 2019 рік при планових показниках 21,5 тис. грн, надійшло 20,8 тис. грн, що менше на 3,1% від плану за рахунок зменшення дій оформлення закордонних паспортів (пасвідок) та паспортів громадян України, що належить відповідним бюджетам.

24060300 – **Інші надходження** за 2019 рік при планових показниках 85,3 тис. грн надійшли у сумі 88,2 тис. грн, що більше від планових показників на 3,5%. Ці кошти надійшли від КЗ «ДНЗ №4 «Дивосвіт» ССР», КЗ «ЮСЦФЗН «Спорт для всіх», КЗ «Милосердя ССР», КНП «ЦПМСД» та КЗ «Слобожанська школа естетичного виховання» ССР» за відшкодування комунальних послуг за IV квартал 2018 року.

Крім власних доходів загального фонду за 2019 рік отримано субвенції з державного бюджету в сумі **35 817,1** тис. грн:

- медична субвенція – 9 685,1 тис. грн;
- освітня субвенція – 23 961,4 тис. грн;
- субвенція з місцевого бюджету на забезпечення якісної, сучасної та доступної загальної середньої освіти «Нова українська школа» за рахунок відповідної субвенції з державного бюджету – 341,8 тис. грн.;
- інші субвенції з місцевого бюджету – 500 тис. грн.;
- субвенція з державного бюджету місцевим бюджетам на формування інфраструктури об'єднаних територіальних громад – 1 253,2 тис. грн;
- Субвенція з місцевого бюджету на реалізацію заходів, спрямованих на підвищення якості освіти за рахунок відповідної субвенції з державного бюджету – 75,6 тис. грн.

Доходи спеціального фонду склали – 12 551,4 тис. грн.

19010000 – **Екологічний податок** за 2019 рік при планових показниках 101,8 тис. грн, надійшло 119,1 тис. грн, що більше на 17% від плану.

19010100 – Екологічний податок, який справляється за викиди в атмосферне повітря забруднюючих речовин стаціонарними джерелами забруднення (за винятком викидів в атмосферне повітря двоокису вуглецю) за 2019 рік при планових показниках 100 тис. грн, надійшло 117 тис. грн, що більше на 17% від плану за рахунок збільшення викидів платників екологічного податку.

19010200 – Надходження від скидів забруднюючих речовин безпосередньо у водні об'єкти за 2019 рік при планових показниках 0,5 тис. грн, надійшла 1,5 тис. грн.

19010300 - Надходження від розміщення відходів у спеціально відведених для цього місцях чи на об'єктах за 2019 рік при планових показниках 1,3 тис. грн, надійшло 0,7 тис. грн, що менше від планових показників майже в 2 рази за рахунок платника ТОВ «Епіцентр К», який вже у поточному році не є платником цього податку.

21110000 – Надходження коштів від відшкодування втрат сільськогосподарського і лісогосподарського виробництва за 2019 рік при відсутності планових показників надійшло 364,1 тис. грн від таких платників, як Обушкової С.В., Завріна А.Ю. та Сікідіна В.В.

24062100 – Грошові стягнення за шкоду, заподіяну порушенням законодавства про охорону навколишнього природного середовища внаслідок господарської та іншої діяльності за 2019 рік при відсутності планових показників надійшло 10,1 тис. грн від таких платників, як ТОВ м'ясокомбінат «Ювілейний» - 2,7 тис. грн, Калістий С.В. – 2,5 тис. грн, ТДВ «Конкорд» - 2,8 тис. грн та Центр декоративних культур «Зелений світ» - 2,1 тис. грн.

24170000 - надходження коштів пайової участі у розвитку інфраструктури населеного пункту за 2019 рік при планових показниках – 3 803,3 тис. грн складають 3 853,5 тис. грн, що більше на 1,3%.

Доходи отримані від:

Штамбург Ю.В.	Пайовий внесок на розвиток інженерно -транспортної інфраструктури згідно Дог. від 27.12.2018р.	36,6
ТОВ "Глушко Рітейл"	Пайовий внесок на розвиток інженерно -транспортної інфраструктури згідно Дог.1 від 28.02.2019р.	350,3
ТОВ "Глушко Рітейл"	Пайовий внесок на розвиток інженерно -транспортної інфраструктури згідно Дог.2 від 28.02.2019р.	351,2
Єрмолаєва Е.С.	Пайовий внесок на розвиток інженерно -транспортної інфраструктури згідно Дог.2 від 18.04.2019р.	65,0
ОК ЖБК «Європейське»	Пайовий внесок на розвиток інженерно -транспортної інфраструктури згідно Дог.2 від 18.04.2019р.	746,1
ОК ЖБК «Співдружність-1»	Пайовий внесок на розвиток інженерно -транспортної інфраструктури згідно Дог.6 від 18.04.2019р.	754,0
ОК ЖБК "БЛАГОУСТРІЙ"	Пайовий внесок на розвиток інженерно -транспортної інфраструктури згідно Дог.4 від 18.04.2019р.	751,3
ОК "ЖБК"ЄВРОПЕЙСЬКА СЛОБОДА"	Пайовий внесок на розвиток інженерно -транспортної інфраструктури згідно Дог.5 від 18.04.2019р.	748,8
НЕСТЕРОВ С.В.	Пайовий внесок на розвиток інженерно -транспортної інфраструктури згідно Дог.9 від 18.12.2019р.	50,2

25000000 – Власні надходження бюджетних установ за 2019 рік при планових показниках 7 514,8 тис. грн, надійшло 8 204,5 тис. грн, що більше на 9,2% від уточнюючого плану за період:

25010100 - плата за послуги, що надаються бюджетними установами згідно функціональними повноваженнями по батьківській платі надійшла за 2019 рік 5 233,4 тис. грн (з них до 4 дитячих садочків надійшло – 2 275,4 тис. грн та до 4 шкіл – 1 398,9 тис. грн), за платні послуги від КЗ «Спорт для всіх» – 1 551,5 тис. грн та КЗ «Милосердя ССР» – 7,6 тис. грн при планових показниках 4 647,1 тис. грн, що більше на 12,6 % від плану.

25010200 – надходження бюджетних установ від додаткової (господарської) діяльності отримано за 2019 рік – 1,9 тис. грн від КЗ "Степнянська ЗОШ ССР" – 1,1 тис. грн та КЗ ДНЗ №3 "Сонечко" ССР – 0,8 тис. грн.

25010300 - плата за оренду майна бюджетних становить за 2019 рік – 142,1 тис. грн від КЗ Центр культури та дозвілля "Слобожанській" С/Р та від КЗ «Молодіжного центра «Смарт» ССР», який був відкритий в листопаді 2019 року.

25010400 – кошти, що отримуються бюджетними установами від реалізації в установленому порядку майна (крім нерухомого майна) за 2019 рік надійшли в сумі 98,4 тис. грн від КЗ ДНЗ №1 "Червона шапочка" ССР, КЗ ДНЗ №2 "Берізка" ССР, виконавчого комітету Слобожанської селищної ради (металобрухт), КЗ "Слобожанської НВК №1 ССР" та КЗ "Слобожанської НВК №2 ССР".

25020100 – благодійні внески, гранти та дарунки за 2019 рік отримані від Глобал Комьюнітіз за погодженням програми DOBRE в сумі 2 706,6 тис. грн.

25020200 - кошти, що отримують бюджетні установи від підприємств, організацій, фізичних осіб та від інших бюджетних установ для виконання цільових заходів, у тому числі заходів з відчуження для суспільних потреб

земельних ділянок та розміщених на них інших об'єктів за 2019 рік отримані в результаті співпраці Слобожанської селищної ради з Дніпропетровським РЦЗ за участь безробітних у громадських роботах в сумі 22,1 тис. грн, що дорівнює плановим показникам.

Трансферти по спеціальному фонду у 2019 році відсутні.

ВИДАТКИ

За 2019 рік видатки спрямовані на забезпечення діяльності та виконання повноважень органу місцевого самоврядування та його виконавчих органів, а саме:

утримання 7 закладів освіти (3 школи, 4 дитячих садки), 3 заклади культури, 1 заклад спорту, 2 заклади соціального захисту населення та 1 місцева пожежна команда, реалізацію місцевих програм та заходів, в т.ч. на забезпечення діяльності медичних закладів. Крім цього, перераховано кошти до державного бюджету реверсної дотації та трансфертів до бюджетів інших рівнів.

Всього за 2019 рік видатки бюджету територіальної громади склали 404 484,1 тис. грн., з них видатки загального фонду – 281 714,0 тис грн., спеціального – 122 770,1 тис грн.

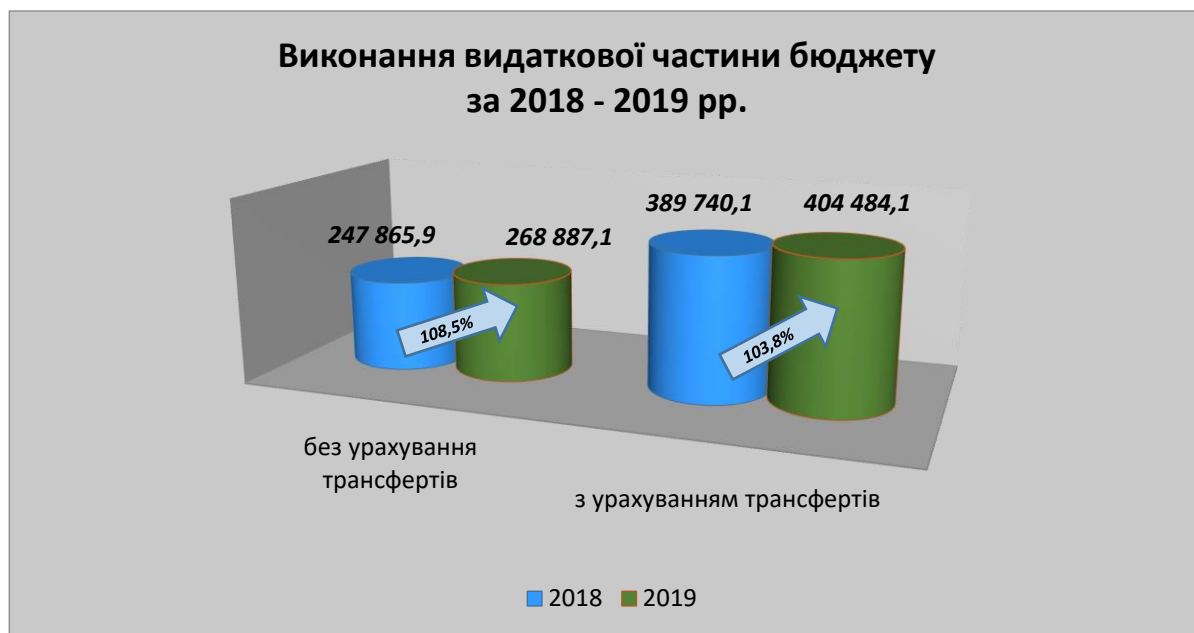


Рис. 11 Виконання видаткової частини бюджету за 2018-2019 р.

Таблиця 2. Видатки загального фонду за 2019 р., (тис грн.)

Загальний фонд

Код	Показник	План на рік з урахуванням змін	План на вказаний період з урахуванням змін	Касові видатки за 9 міс.2019р.	% виконання
0150	Організаційне, інформаційно-аналітичне та матеріально-технічне забезпечення діяльності обласної ради, районної ради, районної у місті ради (у разі її створення), міської, селищної, сільської ради	29 861,5	29 861,5	29 116,9	97,5%
0160	Керівництво і управління у відповідній сфері у містах (місті Києві), селищах, селах, об'єднаних територіальних громадах	6 578,0	6 578,0	5 692,6	86,5%
0180	Інша діяльність у сфері державного управління	1 242,4	1 242,4	800,6	64%
0190	Проведення місцевих виборів	41,6	41,6	41,6	100%
1010	Надання дошкільної освіти	59 224,8	59 224,8	51 753,5	87,3%
1020	Надання загальної середньої освіти загальноосвітніми навчальними закладами (в т.ч. школою-дитячим садком, інтернатом при школі), спеціалізованими школами, ліцеями, гімназіями, колегіумами	76 108,5	76 108,5	63 947,2	84%
1100	Надання спеціальної освіти школами естетичного виховання (музичними, художніми, хореографічними, театральними, хоровими, мистецькими)	10 815,3	10 815,3	6 799,1	63%
1150	Методичне забезпечення діяльності навчальних закладів	319,8	319,8	213,1	66%

3133	Інші заходи та заклади молодіжної політики	992,9	992,9	937,2	94%
3140	Оздоровлення та відпочинку дітей, крім заходів з оздоровлення дітей, що здійснюються за рахунок коштів на оздоровлення громадян, які постраждали внаслідок Чорнобильської катастрофи	354,8	354,8	354,8	100%
3210	Організація та проведення громадських робіт	133,5	133,5	51,5	38%
3241	Забезпечення діяльності інших закладів у сфері соціального захисту і соціального забезпечення	4 440,4	4 440,4	3 399,7	76%
3242	Інші заходи у сфері соціального захисту і соціального забезпечення	3 979,4	3 979,4	3 416,9	86%
4060	Забезпечення діяльності палаців і будинків культури, клубів, центрів дозвілля та інших клубних закладів	11 098,6	11 098,6	9 658,2	87%
4082	Інші заходи в галузі культури і мистецтва	1 144,7	1 144,7	1 106,4	97%
5061	Забезпечення діяльності місцевих центрів фізичного здоров'я населення «Спорт для всіх» та проведення фізкультурно-масових заходів серед населення регіону	7 606,5	7 606,5	7 412,9	97%
6011	Експлуатація та технічне обслуговування житлового фонду	9 739,3	9 739,3	9 306,2	96%
6013	Забезпечення діяльності водопровідно-каналізаційного господарства	1 101,8	1 101,8	825,1	75%
6014	Забезпечення збору та вивезення сміття і відходів	726,0	726,0	722,0	99%
6017	Інша діяльність, пов'язана з експлуатацією об'єктів житлово-комунального господарства	399,3	399,3	207,4	52%
6020	Забезпечення функціонування підприємств, установ та організацій, що виробляють, виконують та/або надають житлово-комунальні послуги	142,5	142,5	54,9	38%
6030	Організація благоустрою населених пунктів	5 978,9	5 978,9	4 659,2	78%
7130	Здійснення заходів із землеустрою	456,3	456,3	175,3	38%
7461	Утримання та розвиток автомобільних доріг та дорожньої інфраструктури за рахунок коштів місцевого бюджету	459,9	459,9	263,6	57%
7530	Інші заходи у сфері зв'язку, телекомунікації та інформатики	48,0	48,0	29,6	62%
7680	Членські внески до асоціацій органів місцевого самоврядування	22,2	22,2	22,2	100%
8110	Заходи із запобігання та ліквідації надзвичайних ситуацій та наслідків стихійного лиха	60,0	60,0	45,2	75%
8130	Забезпечення діяльності місцевої пожежної охорони	3 331,5	3 331,5	3 327,1	99%
8230	Інші заходи громадського порядку та безпеки	429,1	429,1	349,7	81%
8700	Резервний фонд	400,0	400,0	0	0
9110	Реверсна дотація	62 931,5	62 931,5	62 931,5	100%
9150	Інші дотації з місцевого бюджету	549,9	549,9	549,9	100%
9410	Субвенція з місцевого бюджету на здійснення переданих видатків у сфері охорони здоров'я за рахунок коштів медичної субвенції	9 685,1	9 685,1	9 685,1	100%
9770	Інші субвенції з місцевого бюджету	4 215,7	4 215,7	3 653,8	87%
9800	Субвенція з місцевого бюджету державному бюджету на виконання програм соціально-економічного розвитку регіонів	354,0	354,0	204,0	57%
	ВСЬОГО	314 973,7	314 973,7	281 714,0	89%

Таблиця 3. Видатки спеціального фонду за 2019 р., (тис грн.)

Спеціальний фонд

Код	Показник	План на рік з урахуванням змін	План на вказаний період з урахуванням змін	Касові видатки за I пів.2019р.	% виконання
0150	Організаційне, інформаційно-аналітичне та матеріально-технічне забезпечення діяльності обласної ради, районної ради, районної у місті ради (у разі її створення), міської, селищної, сільської ради	488,2	488,2	456,6	93%
0160	Керівництво і управління у відповідній сфері у містах (місті Києві), селищах, селах, об'єднаних територіальних громадах	153,4	153,4	143,2	93%
0180	Інша діяльність у сфері державного управління	448,8	448,8	448,8	100%
1010	Надання дошкільної освіти	3 018,2	3 018,2	2 746,6	91%

1020	Надання загальної середньої освіти загальноосвітніми навчальними закладами (в т. ч. школою-дитячим садком, інтернатом при школі), спеціалізованими школами, ліцеями, гімназіями, колегіумами	29 150,6	29 150,6	28 454,2	98%
1100	Надання спеціальної освіти школами естетичного виховання (музичними, художніми, хореографічними, театральними, хоровими, мистецькими)	280,4	280,4	181,0	64%
3133	Інші заходи та заклади молодіжної політики	300,4	300,4	300,1	100%
3210	Організація та проведення громадських робіт	22,1	22,1	22,1	100%
3241	Забезпечення діяльності інших закладів у сфері соціального захисту і соціального забезпечення	74,0	74,0	50,2	68%
3242	Інші заходи у сфері соціального захисту і соціального забезпечення	38,1	38,1	38,1	100%
4060	Забезпечення діяльності палаців і будинків культури, клубів, центрів дозвілля та інших клубних закладів	740,1	740,1	704,9	95%
5061	Забезпечення діяльності місцевих центрів фізичного здоров'я населення «Спорт для всіх» та проведення фізкультурно-масових заходів серед населення регіону	1 421,6	1 421,6	1 393,9	98%
6011	Експлуатація та технічне обслуговування житлового фонду	7 082,5	7 082,5	6 906,9	97%
6013	Забезпечення діяльності водопровідно-каналізаційного господарства	107,2	107,2	47,5	44%
6017	Інша діяльність, пов'язана з експлуатацією об'єктів житлово-комунального господарства	66,1	66,1	66,0	100%
6030	Організація благоустрою населених пунктів	18 793,6	18 793,6	14 472,8	77%
7130	Здійснення заходів із землеустрою	229,0	229,0	171,1	75%
7310	Будівництво об'єктів житлово-комунального господарства	5 874,5	5 874,5	5 128,9	87%
7321	Будівництво освітніх установ та закладів	120,0	120,0	108,6	90%
7325	Будівництво споруд, установ та закладів фізичної культури і спорту	100,0	100,0	0	0
7330	Будівництво інших об'єктів соціальної та виробничої інфраструктури комунальної власності	849,3	849,3	307,0	36%
7350	Розроблення схем планування та забудови територій (містобудівної документації)	177,2	177,2	120,0	68%
7461	Утримання та розвиток автомобільних доріг та дорожньої інфраструктури за рахунок коштів місцевого бюджету	3 214,3	3 214,3	1 270,7	39%
7670	Внески до статутного капіталу суб'єктів господарювання	480,7	480,7	465,6	97%
8130	Забезпечення діяльності місцевої пожежної охорони	54,1	54,1	54,1	100%
8230	Інші заходи громадського порядку та безпеки	58,0	58,0	53,3	92%
8340	Природоохоронні заходи за рахунок цільових фондів	245,4	245,4	85,2	35%
9750	Субвенція з місцевого бюджету на співфінансування інвестиційних проектів	57 858,8	57 858,8	57 636,1	99%
9770	Інші субвенції з місцевого бюджету	996,3	996,3	936,6	94%
	ВСЬОГО	132 442,9	132 442,9	122 770,1	93%

Найбільшу питому вагу у загальній сумі видатків склали (див. рис. 14):

- видатки на загальноосвітні школи (92 614,5 тис грн. або 22,8 відс.);
- міжбюджетні трансферти іншим бюджетам (62 980,4 тис грн. або 15,6 відс.);
- реверсна дотація Державному бюджету (62 931,5 тис грн. або 15,5 відс.);
- видатки на дошкільні навчальні заклади (54 500,1 тис грн. або 13,6 відс.);
- орган місцевого самоврядування (36 700,3 тис грн. або 9 відс.);
- благоустрій території громади (19 131,9 тис грн. або 4,7 відс.);
- видатки ЖКГ (18,1 тис грн , або 4,5 відс.);
- медична субвенція (9 685,1 тис грн. або 2,4 відс).

Структуру видатків за 2019 р. наведено на рис.12.

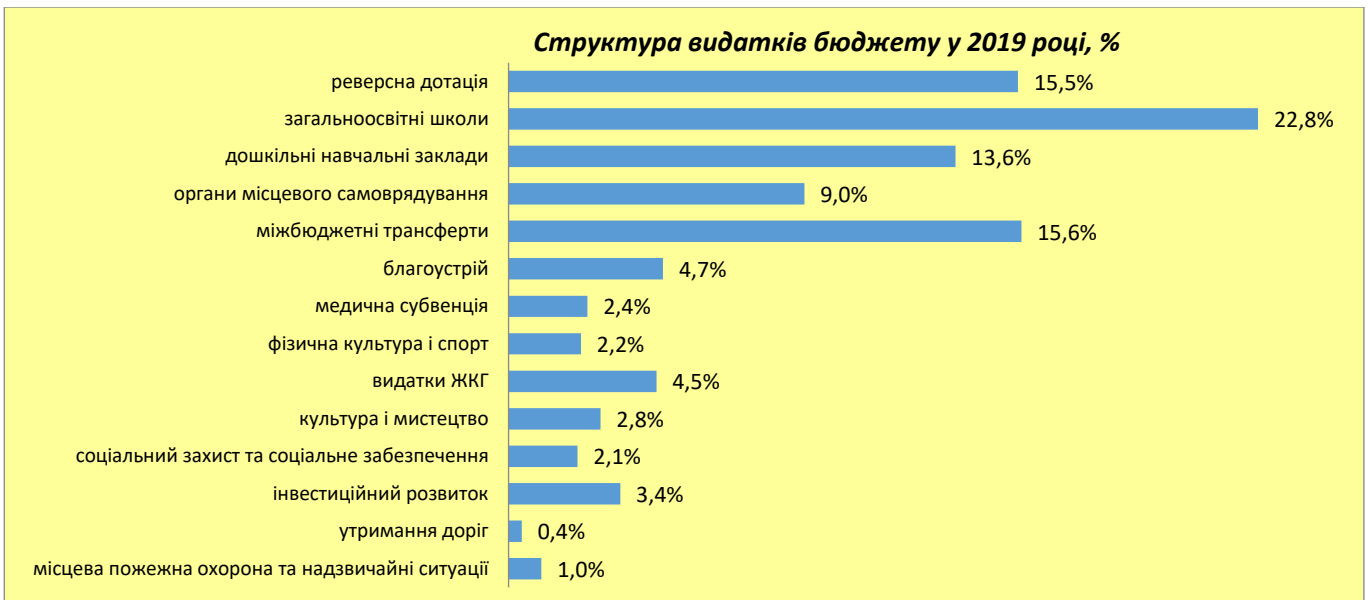


Рис. 12 Структура видатків бюджету за 2019 рік

Залишки коштів на котлових рахунках станом на 01 січня 2020 року складають 63 690,3 тис грн.,

з них:

- загального фонду - 55 833,2 тис. грн.
- спеціального фонду - 7 857,1 тис. грн.

Заборгованість виконавчого комітету Слобожанської селищної ради на 01 січня 2020р. відсутня.

На рис.13 чітко прослідковується відсоток виконання бюджету за 2019 рік розпорядників нижчого рівня та одержувачів коштів:




Рис.13 Структура видатків по установам у 2019 р.

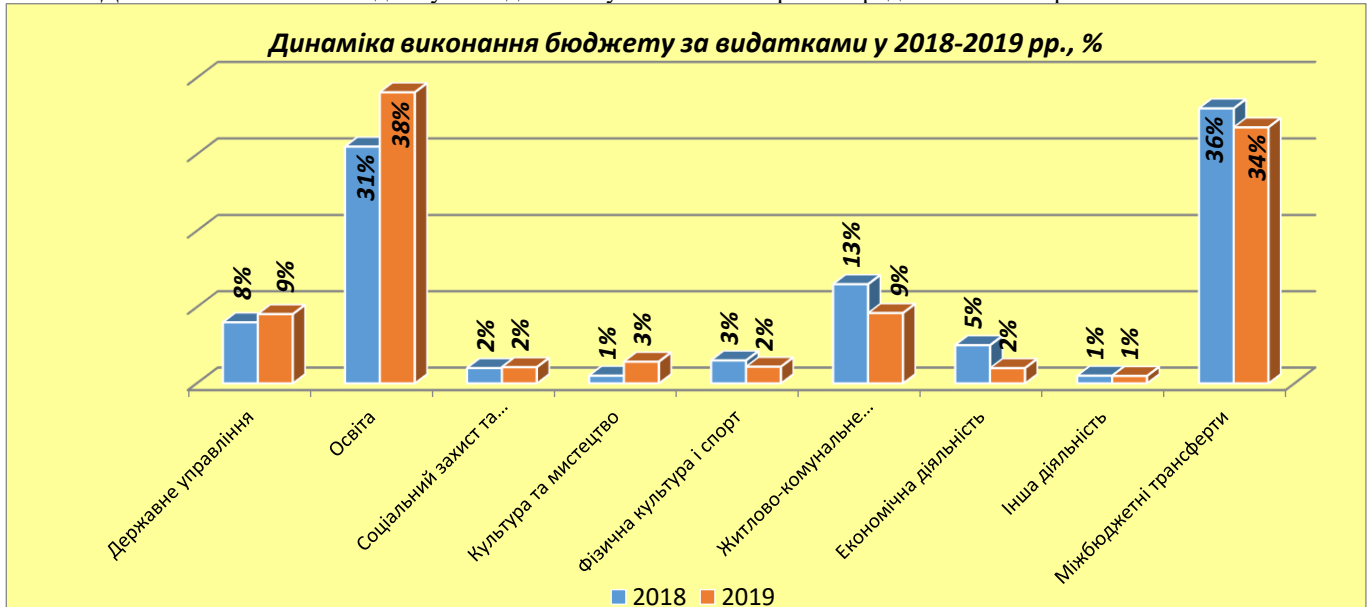


Рис.14 Динаміка виконання бюджету за видатками у 2018-2019 рр.

ОСВІТА

На утримання закладів освіти та здійснення заходів освіти у 2019 році видатки складають в сумі 154 094,7 тис грн., що становить 38% від виконання селищного бюджету:

загальному фонду – 122 712,9 тис. грн.;

спеціальному фонду – 31 381,8 тис. грн.

На утриманні Слобожанської громади - 4 дошкільних закладів, 3 загальноосвітні школи та 1 школа естетичного виховання.

Станом на 01.01.2020р штатна чисельність Слобожанської об'єднаної територіальної громади по галузі «Освіта» складає: **554,11** одиниць, що більше минулого року на 16,2 од., з них: педагогічних ставок – 299,7 одиниці (більше минулого року на 12,7 од).

Фонд заробітної палати у 2019 році складає 85 413,7 тис грн., що складає 67% від загального обсягу заробітної плати по громаді та більше на 26 029,0 тис грн або на 44%.

Видатки за рахунок субвенції з державного бюджету на заробітну плату з нарахуванням педагогічного персоналу становлять 22 167,7 тис грн.

На утримання дошкільних закладів освіти використано 54 500,1 тис. грн.

На утримання загальноосвітніх шкіл видатки складають 92 614,5 тис. грн..

На утримання школи естетичного виховання – 6 980,1 тис грн.

КУЛЬТУРА І МИСТЕЦТВО

Видатки на виконання програм та утримання установи культури Слобожанської громади за 2019 рік склали 11 469,4 тис. грн., що становить 2,8% від бюджету громади, з них по: загальному фонду – 10 764,6 тис. грн., спеціальний фонд – 704,8 тис грн.

На виконання програми розвитку культури Слобожанської отг (КПК 4082) використані кошти в сумі 1 106,4 тис. грн. за рахунок місцевого бюджету на проведення 15 масових заходів до свят, з них державного значення – 12, а саме:

- День вшанування учасників бойових дій на території інших держав та 30-річчя виведення військ з Афганістану;

- Міжнародного жіночого дня 8-го Березня;

- 33 річниця аварії на ЧАЕС: «Мітинг реквієм біля пам'ятного знаку Чорнобильцям»;

- 74-річниця перемоги над нацизмом у Другій Світовій війні та Дня пам'яті та примирення;

примирення;

- Дня захисту дітей ;

- Дня конституції та Дня Молоді;

- 28-річниця Незалежності України та День Державного прапора України;

- День захисника України, День українського козацтва та святої Покрови Пресвятої Богородиці;

- 1-вересня – День знань;
- День Дошкілля та День вчителя;
- День працівника сільського господарства;
- Новорічно -Різдвяні свята та День Святого Миколая;

Місцевих свят – 3:

- I фестиваль конкурсу «Різдвяна зірка»;
- Участь у обласному фестивалі «Петриківський Дивоцвіт – 2019»;
- II-ий фестиваль «Різдвяна зірка».

На утримання Центру культури та дозвілля «Слобожанський» (КПК 4060) використано 10 363,0 тис. грн. Штатна чисельність складає 43,5 одиниць, видатки на заробітну плату 5 357,0 тис. грн., інші видатки – 4 301,2 тис. грн., придбання основних фондів – 704,8 тис. грн.

СОЦІАЛЬНИЙ ЗАХИСТ ТА СОЦІАЛЬНЕ ЗАБЕЗПЕЧЕННЯ

Видатки на виконання програми соціального захисту громади та утримання установ у 2019 рік склали 8 570,6 тис. грн., що становить 2,1% від бюджету громади.

Видатки на надання одноразової матеріальної допомоги мешканцям громади у 2019 році складають в сумі 3 349,9 тис. тис. грн., а саме:

до дня вшанування учасників бойових дій на території інших держав (з дня виведення радянських військ з Афганістану);

- матеріальна допомога учасникам та вдовам ЧАЕС;
- матеріальна допомога інвалідам та учасникам Другої Світової війни, діти війни до ювілейної дати та до 72-ї річниці завершення Другої світової війни;
- приготування святкового обіду;
- депутатська допомога,
- матеріальна допомога учасникам АТО;
- допомога на поховання;
- надання матеріальної допомоги працівникам селищної ради, комунальних закладів та підприємств, що знаходяться у власності територіальної громади, які потрапили у скрутне матеріальне становище (допомога на лікування);
- матеріальна допомога дітям-сиротам та сім'ям позбавлених батьківського піклування;
- надання матеріальної допомоги до Дня Усиновлення (дітям-сиротам, позбавлених батьківського піклування, дітей, які перебувають у складних життєвих обставинах, забезпечення належних умов для їх навчання, виховання та розвитку);
- придбання санаторно-курортних путівок для учасників війни, членів сім'ї загиблого та інвалідів загального характеру;

- надання матеріальної допомоги багатодітним матерям та матерям – героїням.

- придбання путівок до дитячого табору "Зоряний" (45 шт) – 354,8 тис. грн.

На утримання КЗ «Милосердя ССР» за 2019 році використано кошти в сумі 3 554,9 тис грн, з них: заробітна плата 2 387,6 тис грн., інше – 1 167,3 тис грн (у т.ч. 105,1 тис грн на заходи денного відділення). Штатна чисельність складає 19 одиниць.

На утримання однієї установи КЗ «Молодіжний центр «СМАРТ», який створився рішенням сесії від 27.06.2019 року № 2000-38/VII «Про створення КЗ «Молодіжного центру «СМАРТ» Слобожанської селищної ради» штатною чисельністю 4 од., використано кошти в сумі 1 237,3 тис. грн., з них кошти загального фонду - 937,2 тис грн, кошти спеціального фонду – 300,1 тис грн.

ФІЗИЧНА КУЛЬТУРА І СПОРТ

На утримання КЗ ЮСЦФЗН «Спорт для всіх» та заходи з фізичної культури видатки складають в сумі 8 806,8 тис грн., що становить 2,2% від селищного бюджету.

Штатна чисельність складає 38,5 одиниць.

Кошти загального фонду складають 7 413,0 тис грн з них: фонд заробітної плати працівників установи в сумі 4 660,2 тис грн.

У 2019 році було проведено 52 спортивні заходи, видатки склали 335,2 тис грн.

Власні доходи від надання спортивних послуг та оренди складають 1 555,6 тис грн, фактичні видатки – 1 169,1 тис грн. Видатки спрямовано на заробітну плату з нарахуванням 2 штатних одиниць, а також на утримання закладу.

ЖКГ ТА БЛАГОУСТРІЙ

На виконання заходів у сфері житлово-комунального господарства та благоустрою території використано **37 267,9 тис. грн.**, що становить 9,2% від селищного бюджету, з них:

КП «Перспектива» використано **12 818,5** тис грн.:

- поточні видатки в сумі 8 132,9 тис грн.,

- капітальні видатки – 4 685,6 тис грн.

КП «Господар» - 1 365,4 тис грн:

- на поточні видатки – 940,7 тис грн.,

- на капітальні видатки – 424,7 тис грн;

ОСББ «Колос» - **2 476,9** тис грн.

- на поточний ремонт заміни дверей та внутрішніх водопроводів – 255,7 тис грн,

- на капітальний ремонт фасадів за адр.: вул.В.Сухомлинського,68,69 – 2 221,2 тис грн;

Асоціація ОСББ «Олімпік-2» - **44,1** тис грн. на заміну електроприводу засувки д=200мм у водопровідній камері.

ОСББ «Ранет» - **465,9** тис грн. на поточний ремонт по заміні вікон та дверей, поточний ремонт вимощення біля буд.45,47,49 вул.Мічуріна, комплексне обстеження та оцінка технічного стану житлового будинку №49 по вул.Мічуріна, поточний ремонт каналізаційної мережі в буд.47 та 49 по вул.Мічуріна, поточний ремонт откосів в буд.45, 47 та 49 по вул.Мічуріна, виготовлення технічних паспортів на житлові будинки по вул.Мічуріна, 45,47,49;

ЖБК №1 – **92,7** тис грн на заміну кранів на стояках та утеплення теплотраси у підвальному приміщенні;

ЖБК «Романтик-2» - **17,1** тис грн на придбання запірної арматури на опалення, придбання протипожежних дверей.

Забезпечення водопровідно-каналізаційного господарства – **872,6** тис грн.

Забезпечення збору та вивезення сміття і відходи – **722,0** тис грн.

Забезпечення функціонування підприємств, установ та організацій, що виробляють, виконують та/або надають житлово-комунальні послуги (Вилон та стерилізація безпритульних собак) – **55,0** тис грн.

На утримання та капітальні ремонти об'єктів благоустрою використано **19 131,9** тис грн.

ЕКОНОМІЧНА ДІЯЛЬНІСТЬ

На проведення невідкладних капітальних ремонтів та реконструкцій установ соціально-культурної спрямованості та придбання обладнання використано кошти в сумі **8 061,7** тис грн., що становить 2% від бюджету, а саме:

Здійснення заходів з землеустрою – **346,5** тис грн.

Будівництво (реконструкцію) об'єктів житлово-комунального господарства – **5 128,9** тис грн. (Реконструкція каналізаційної насосної станції по вул. В.Сухомлинського в смт Слобожанське Дніпровського району Дніпропетровської обл. – 2 903,1 тис грн., Реконструкція комерційного вузла обліку газу за адресою: вул. Василя Сухомлинського, б.56-Б смт Слобожанське – 25,3 тис грн., Виготовлення ПКД "Капітальний ремонт водопостачання по вул.50 років Перемоги та пров.Меліоративний, Будівельників, Світлий, Янтарний, Садовий, Короткий в смт Слобожанське Дн.р-ну, Дн.обл." – 71,2 тис грн., Будівництво водопроводу Д=100 мм по вул. 8

Марта та вул. Паркова смт Слобожанське (в т.ч. коригування проекту, експертиза, авторський та технічний нагляд) – 2 129,3 тис грн.).

Будівництво (реконструкція) освітніх установ та закладів – **108,6** тис грн (Реконструкція комерційного вузла обліку газу ДНЗ №1 "Червона шапочка").

Будівництво (реконструкцію) інших об'єктів соціальної та виробничої інфраструктури комунальної власності – 307,0 тис грн (Виготовлення ПКД «Реконструкція нежитлової будівлі з надбудовою 3-го поверху під житловий багатоквартирний будинок з адміністративними приміщеннями по вул. Мічуріна, 43, смт Слобожанське, Дніпровського району Дніпропетровської області»).

Розроблення схем планування та забудови території (містобудівної документації) – **120,0** тис грн. (Розробка генерального плану зонування території с. Степове)

Утримання та розвиток автомобільних доріг та дорожньої інфраструктури – **1 534,0** тис грн.

Інші заходи у сфері зв'язку, телекомунікації та інформатики – **29,6** тис.грн.

Внески до статутного капіталу – **465,6** тис грн для КП «КК «Господар».

Членські внески до асоціацій органів місцевого самоврядування – **22,2** тис грн.

ІНША ДІЯЛЬНІСТЬ

Заходи із запобіганням та ліквідації надзвичайних ситуацій та наслідків стихійного лиха – **45,2** тис грн.

Забезпечення діяльності місцевої пожежної охорони – **3 381,2** тис грн.

Інші заходи громадського порядку та безпеки – **403,0** тис грн.

Природоохоронні заходи за рахунок цільових фондів – **85,2** тис грн.

МІЖБЮДЖЕТНІ ТРАНСФЕРТИ

Міжбюджетні трансферти з місцевого бюджету у 2019 році склали в сумі **135 597,1** тис грн., що становить 33,5% від селищного бюджету:

Реверсна дотація – **62 931,5** тис грн.

Інші дотації з місцевого бюджету – **549,9** тис грн.

Інші субвенції з місцевого бюджету – **4 590,4** тис грн.

Субвенції до обласного бюджету на спів фінансування інвестиційних проектів – **57 636,1** тис грн.

Медична субвенція – **9 685,1** тис грн.

Субвенція з місцевого бюджету державному бюджету на виконання програм соціально-економічного розвитку регіонів – **204,0** тис грн.

«ДЕРЖАВНЕ УПРАВЛІННЯ»

На утримання апарату Слобожанської селищної ради у 2019 році було використано кошти в сумі 29 573,5 тис грн., що становить 9% від бюджету громади.

На утримання гуманітарного відділу та відділу у справах дітей використано 2 566,9 тис грн.

Інші видатки на потреби громади використано 1 249,3 тис грн.

Проведення місцевих виборів – 41,6 тис грн.

«БЮДЖЕТ УЧАСТІ»

У 2019 році було запроваджено Бюджет участі на суму 826,7 тис грн. на 12 проектів. За 2019 рік були реалізовані 10 проектів на суму 676,8 тис грн.:

1) Розділи сміття, щоб покращити життя! – 12,2 тис грн;

2) Літній кінотеатр в Слобожанському – 68,2 тис грн.;

3) Будівництво спортивно-дитячого майданчика – 98,8 тис грн;

4) Квітуча Україна, щастя для дитини! – 55,7 тис грн;

5) Затишний двір по вулиці 30 років Перемоги с. Степове – 96,6 тис грн;

6) Полив зелених куточків школи – 68,9 тис грн;

7) Телевізійна студія – 59,9 тис грн;

8) Квітни, рідна школо – 68,0 тис грн;

9) Зелені куточки школи – 80,1 тис грн;

10) А з нашого вікна... - 68,4 тис грн.

Протягом 2019 року збережено соціальну направленість бюджету виконавчого комітету Слобожанської селищної ради.

Селищний голова

І.Камінський

Начальник фінансового відділу

М.Демченко